

INFORME FISCAL Y FINANCIERO UNIVERSIDAD DEL TOLIMA VIGENCIA 2019 (Cifras en Miles de Pesos)

1. INFORME PRESUPUESTAL

El análisis practicado se efectuó sobre el resultado de la programación y ejecución presupuestal de los Ingresos y Gastos de la vigencia 2019.

Para el estudio y análisis del informe, se tomó como base la información presupuestal CGR del Sistema Consolidado de Hacienda e Información Financiera Pública CHIP.

En consecuencia, el informe fiscal y financiero constituye una fuente permanente de información para el municipio, las entidades públicas, privadas, descentralizadas y la comunidad en general.

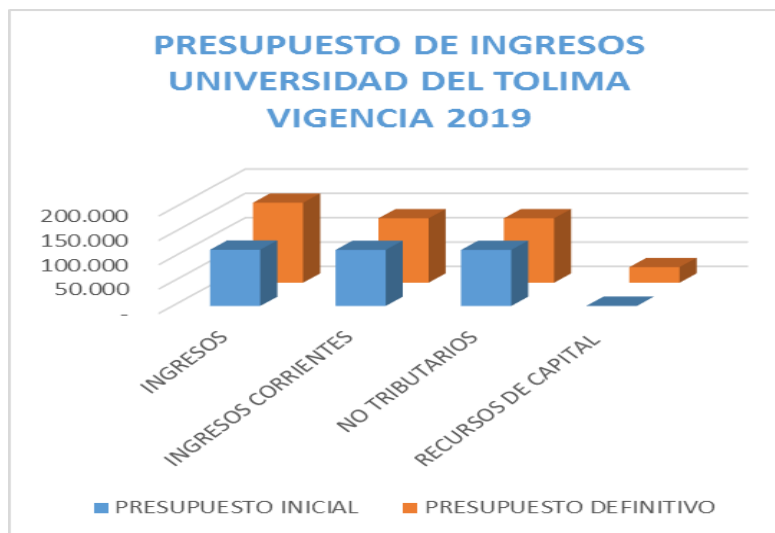
Es responsabilidad de la administración el contenido de la información suministrada por la entidad y analizada por la Contraloría Departamental del Tolima. La responsabilidad de la Contraloría Territorial consiste en producir un Informe Presupuestal y Financiero que contenga el concepto sobre el examen practicado.

1.1 ANÁLISIS A LA EJECUCIÓN PRESUPUESTAL DE INGRESOS

UNIVERSIDAD DEL TOLIMA					
ANÁLISIS PRESUPUESTAL DE INGRESOS VIGENCIA 2019					
PRESUPUESTO INICIAL	ADICIONES	REDUCCIONES	CREDITOS	CONTRACREDITOS	PRESUPUESTO DEFINITIVO
115616	49217	627	0	0	164206

El Presupuesto de Ingresos de la Universidad del Tolima para la vigencia 2019 fue aprobado por una cuantía de \$115.616 millones, presento adiciones por \$49.217 millones y reducciones por \$627 millones, para un presupuesto definitivo \$164.206 millones

• PRESUPUESTO INICIAL/PRESUPUESTO DEFINITIVO

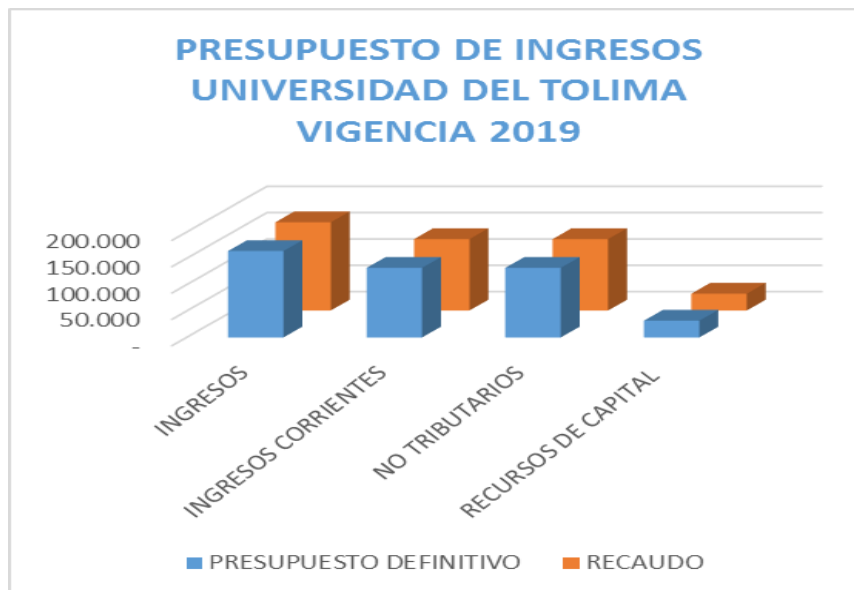


¡Vigilemos lo que es de Todos!

+57 (8) 261 1167 - 261 1169
despacho.contraloria@contraloriatolima.gov.co
www.contraloriatolima.gov.co

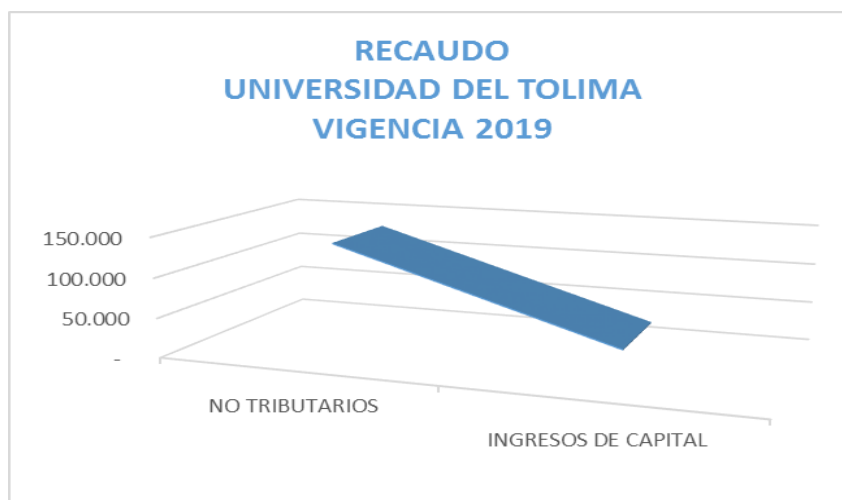
El presupuesto inicial aprobado para la vigencia 2019 suma \$115.616 millones, durante este periodo se presentaron adiciones por \$48.590 millones lo que representa el 30%, el rubro de mayor incidencia es el recursos de capital con \$31.510 millones es decir el 65% al interior de este grupo los otros recursos del balance, seguido de ingresos no tributarios con \$17.081 millones es decir 35%, se define el presupuesto de la Universidad del Tolima para la vigencia 2019 con \$164.206 millones.

- PRESUPUESTO DEFINITIVO/RECAUDO**



La Universidad del Tolima presentó un recaudo por la suma \$167.589 millones, es decir el 102% con relación al presupuesto definitivo, los Ingresos No Tributarios aumentaron en \$3.366 millones el 2% la mayor incidencia en el incremento se obtuvo en las matrículas e inscripciones con \$2.123 millones con relación al presupuesto definitivo.

- DISTRIBUCIÓN DEL RECAUDO**



¡Vigilemos lo que es de Todos!

+57 (8) 261 1167 - 261 1169

despacho.contraloria@contraloriatolima.gov.co

www.contraloriatolima.gov.co

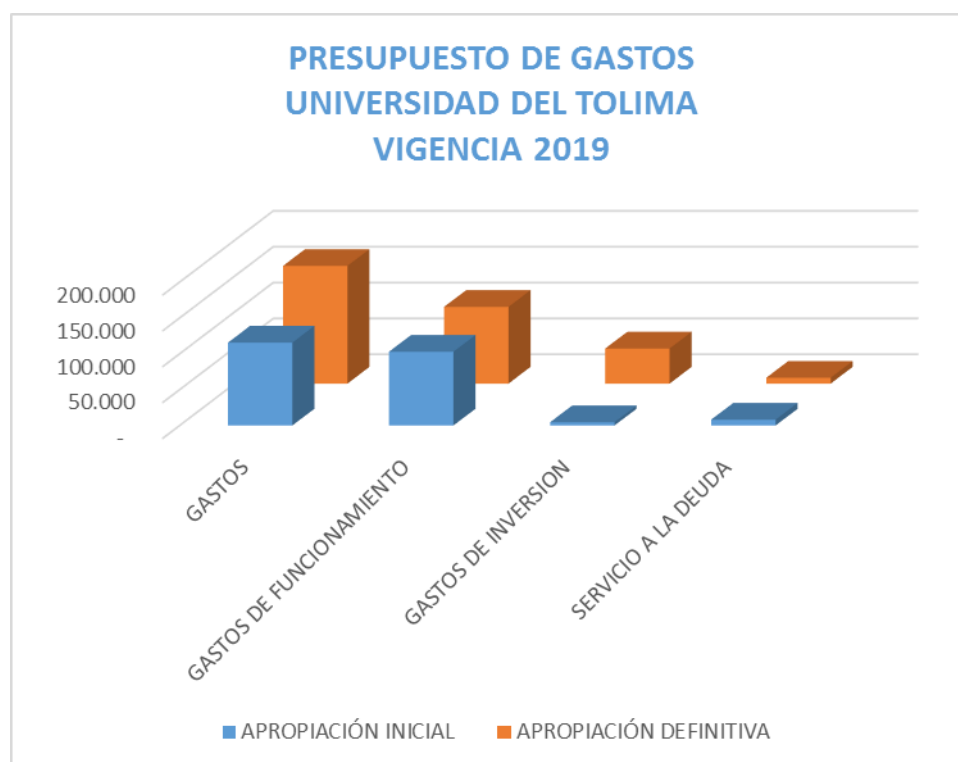
El total de recaudo suma \$167.589 millones, representa el 102% del presupuesto definitivo, la mayor incidencia en el recaudo de los ingresos no tributarios por valor de \$135.631 millones el 81% seguidamente recursos de capital con \$31.958 millones el 19%.

1.2 ANALISIS A LA EJECUCIÓN PRESUPUESTAL DE GASTOS

UNIVERSIDAD DEL TOLIMA					
ANÁLISIS PRESUPUESTAL DE GASTOS VIGENCIA 2019					
APROPIACIÓN INICIAL	ADICIONES	REDUCCIONES	CREDITOS	CONTRACREDITOS	APROPIACIÓN DEFINITIVA
115616	49217	627	14833	14833	164206

El Presupuesto de Gastos de la Universidad del Tolima para la vigencia 2019 fue aprobado en cuantía de \$115.616 millones, presentó adiciones por \$49.217 millones, reducciones por \$627 millones, créditos y contra créditos por valor de \$14.833 millones, para un presupuesto definitivo \$164.206 millones.

• PRESUPUESTO INICIAL / DEFINITIVO



El presupuesto inicial de Gastos ascendió \$115.616 millones durante la vigencia se presentan adiciones por \$48.590 millones, los Gastos de inversión son los de mayor incidencia con \$44.409 millones, es decir el 91%, seguido de los Gastos de funcionamiento con \$4.167 millones el 9% y el Servicio a la deuda participa con \$14 millones el 1%.

- DISTRIBUCIÓN EN EL GASTOS DE FUNCIONAMIENTO**



La Universidad del Tolima distribuyó sus Gastos de Funcionamiento en suma de \$107.101 millones, en Gastos de Personal por \$97.765 millones, es decir el 91%, el rubro de mayor incidencia dentro de este grupo es el de los servicios personales asociados a la nómina con \$53.242 millones es decir con un 55%, por su parte los Gastos Generales con \$9.135 millones aportan el 9% y por último las transferencias corrientes suman \$290 millones el 1%.

- DISTRIBUCIÓN EN LOS GASTOS DE INVERSIÓN**



¡Vigilemos lo que es de Todos!

La Universidad del Tolima orientó sus Gastos de Inversión en la suma de \$48.918 millones, donde el recurso humano con \$26.371 millones, aportó un 62%, la mayor incidencia en inversión se dio en el pago de las vigencias expiradas, seguido de Gastos de investigación y estudio por \$9.172 millones es decir un 19%, otros gastos de asesoría para investigación básica aplicada y estudios, infraestructura aportaron \$8.774 millones el 18%, y por último Dotación con \$4.599 millones el 9%.

1.3 Déficit o superávit Presupuestal

UNIVERSIDAD DEL TOLIMA	
TOTAL DE RECAUDO	TOTAL DE GASTOS
164.206	146.304
SUPERAVIT FISCAL	17.902

En el ejercicio presupuestal de la Universidad del Tolima se determina que la gestión presupuestaria de la vigencia 2019 presenta un superávit por valor \$17.902 millones.